


тридцати сантиметров). Она проникает в организм человека при укусах муравьев. Особенно опасно, если этот яд (а муравьиная кислота таковым является) попадает в глаза ребенку и на другие слизистые. Укус одного муравья не опасен для человека. Он напоминает укол маленькой иголки. Но множественные укусы вызывают довольно неприятные и болезненные ощущения и способны нанести вред здоровью детей, особенно если они склонны к аллергическим реакциям. Симптомы укусов муравьев. На месте укусов муравьев появляются: покраснение кожи, припухлость или отек, возникают боль и зуд (иногда сильный). Может возникнуть тошнота, головокружение, боль в груди, потливость. У аллергиков может наблюдаться снижение кровяного давления, крапивница, отечность лица или горла, невнятная речь, режущий шок или коматозное состояние. Что делать если укусили муравьи: так как чаще всего укусам этих насекомых подвергаются конечности, то если возможно - поднимите их; обработайте пораженные места водкой, спиртом или одеколоном; если есть возможность, сделайте ребенку теплую водяную ванну; приложите лед или холодный компресс для снятия боли и уменьшения отека; укушенные места можно обработать водным раствором соли или соды, маслом чайного дерева, соком алоэ; в случае возникновения аллергической реакции - используйте антигистаминные препараты. В зависимости от состояния и возраста ребенка, можно использовать «Кларитин», «Гистамин», «Зиртекс» или

другие, рекомендованные лечащим врачом. Если состояние ребенка не улучшается - немедленно обратитесь к врачу. С наступлением лета нас и наших детей подстерегают такие неприятности, как укусы насекомых. Кусаящие и жалящие насекомые подстерегают нас везде: в лесу, степи, лесопосадках, парках и скверах. Как правила, последствия их укусов не опасны и часто проходят без осложнений. Но это при условии оказания правильной первой помощи. Чтобы знать, что нужно предпринимать в таких случаях, следует познакомиться с рекомендациями специалистов неотложной медицинской помощи и специалистов в области энтомологии.



МБДОУ «ДС №2 «Кояшкai»  
г. Мамадыши  
Консультационный центр «Островок детства»  
проект «Солнышко в ладошках»

## Первая помощь при укусах насекомых



### УКУСЫ НАСЕКОМЫХ: ЧТО ДЕЛАТЬ?



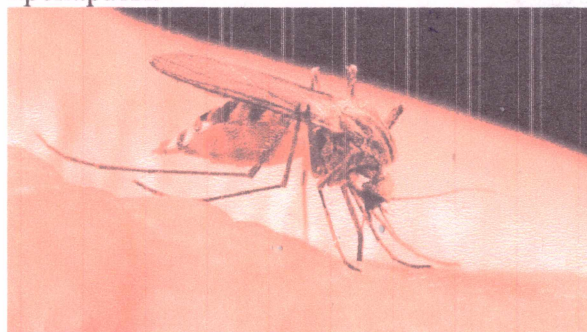
Воспитатель, специалист КЦ  
Фархутдинова И.И.



**Укус клеща.** Укус клеща происходит безболезненно, а потому незаметно. Он становится заметным, когда его тело раздувается от заполнения кровью. При обнаружении клеща на теле (если его тельце еще не изменило своего цвета, значит его проникновение в кожу было неглубоким) следует просто стряхнуть его с себя, а место укуса обработать мыльным раствором, а потом йодом. Клеща с красным тельцем нельзя ни отрывать ни выкручивать. При этом его головка отрывается и остаётся в коже, что приводит к воспалительным процессам. Следует смазать тело клеща растительным маслом, и он сам отпадёт. После этого его аккуратно снимают с кожи, обрабатывают место укуса и обращаются к врачу, чтобы исключить факт заражения энцефалитом. Отправляясь на природу, нужно максимально закрывать одежду поверхность тела (включая и головной убор). После возвращения домой следует тщательно осмотреть одежду на предмет нахождения клещей.




**Укус пчелы или осы.** Укус пчелы или осы не остаётся незамеченным. При этом появляется острая боль и припухлость. А пчела ещё оставляет в коже жало. Почувствовав укус, нужно, прежде всего, осмотреть ранку на предмет наличия в ней жала и если оно есть - извлечь его пинцетом или ногтями. К укушенному месту следует приложить раствор соды или смоченную спиртом ватку. Для уменьшения боли и отека прикладывают холод. Не следует выдавливать жало пальцами, чтобы яд не распространялся под кожей. Ранку стоит смазать зелёной или йодом. Не лишним будет принять противоаллергические препараты.



**Если ребенка покусали комары.** Промойте

пораженное место водой с мылом, приложив лед, приложите лед или холодный компресс, чтобы снять боль и зуд. Можно смазать настойкой прополиса, если у ребенка нет аллергии к продуктам пчеловодства. Детям до года большинство химических средств против комаров противопоказаны, репелленты не рекомендуются лет до 5-6, а запах прополиса отталкивает насекомых.



**Первая помощь при укусах муравьев.** С приходом весны пробуждается вся природа. Появляется молодая зеленая травка, первые весенние цветы - подснежники. В лесах и парках просыпаются многочисленные насекомые и, конечно же, муравьи. Муравьи являются самым многочисленным семейством насекомых по количеству особей. В настоящее время их насчитывается около шести тысяч видов, и с каждым годом число их растет. Этих маленьких тружеников знают все, даже маленькие дети. Но далеко не всем известно, что некоторые из них могут быть опасны для человека, а особенно для ребенка. Основное оружие муравьев - это муравьиная кислота, которую они выделяют при возникновении опасности. Имейте в виду, что потревоженный муравей может брызгать кислоту на довольно большие расстояния (д